



ТЕРРИТОРИАЛЬНЫЙ ОРГАН
ФЕДЕРАЛЬНОЙ СЛУЖБЫ
ГОСУДАРСТВЕННОЙ СТАТИСТИКИ
ПО ТУЛЬСКОЙ ОБЛАСТИ

ОПЕРАТИВНЫЕ ДАННЫЕ ОБ ИНДЕКСЕ ПРОМЫШЛЕННОГО ПРОИЗВОДСТВА

январь – май 2024 г.

27.06.2024

Отдел региональных счетов и балансов

СОДЕРЖАНИЕ

Индекс промышленного производства	3
Индексы производства по виду деятельности обрабатывающие производства	8
Индексы производства по виду деятельности обеспечение электрической энергией, газом и паром; кондиционирование воздуха	13
Индексы производства по виду деятельности водоснабжение; водоотведение, организация сбора и утилизации отходов, деятельность по ликвидации загрязнений	17

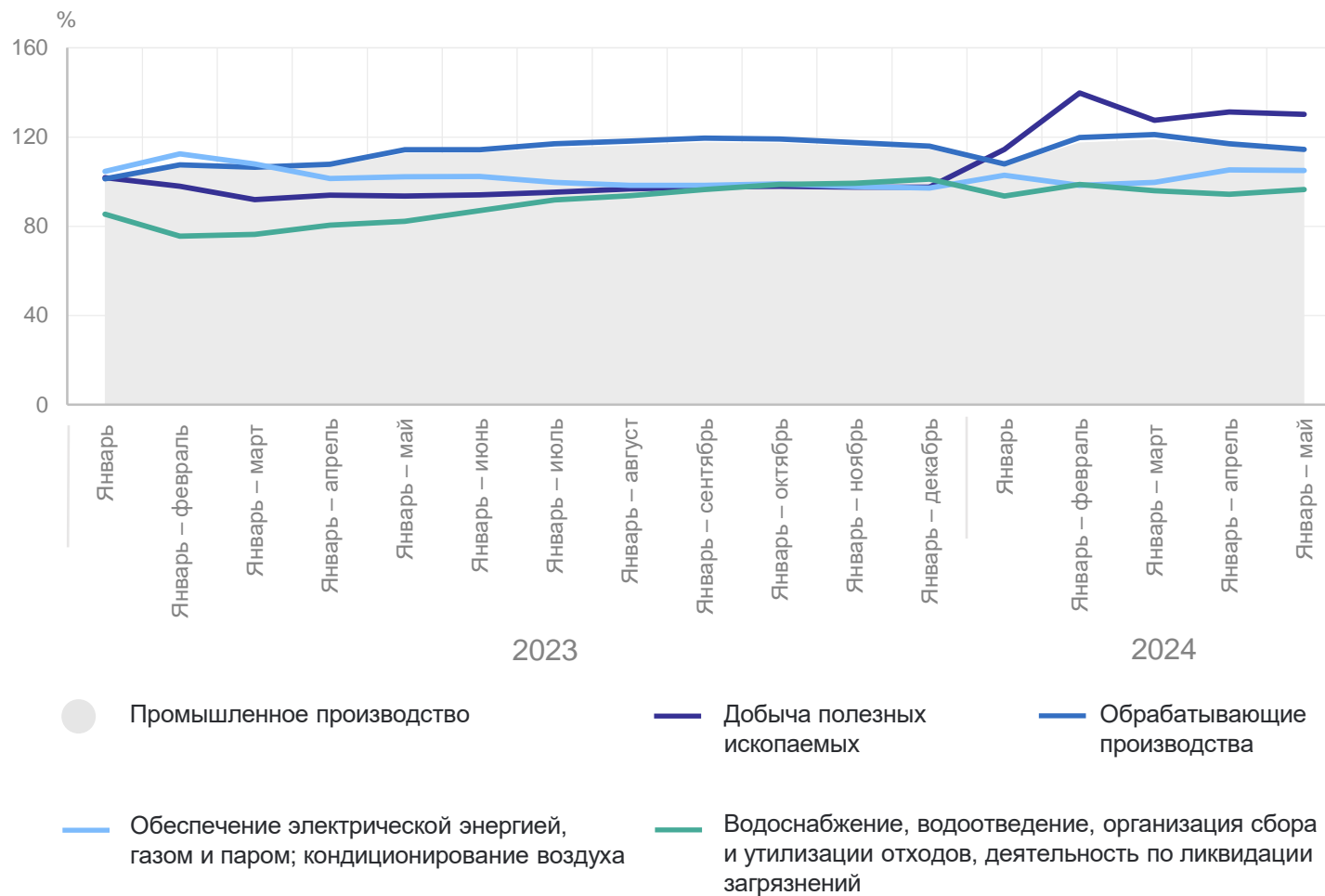
1

**Индекс промышленного
производства**

ИНДЕКС ПРОМЫШЛЕННОГО ПРОИЗВОДСТВА

в % к соответствующему периоду предыдущего года

ТУЛАСТАТ



январь – май 2024 г.
в % к январю – маю 2023 г.

ИПП **113,8**

Добыча полезных ископаемых **130,2**

Обрабатывающие производства **114,5**

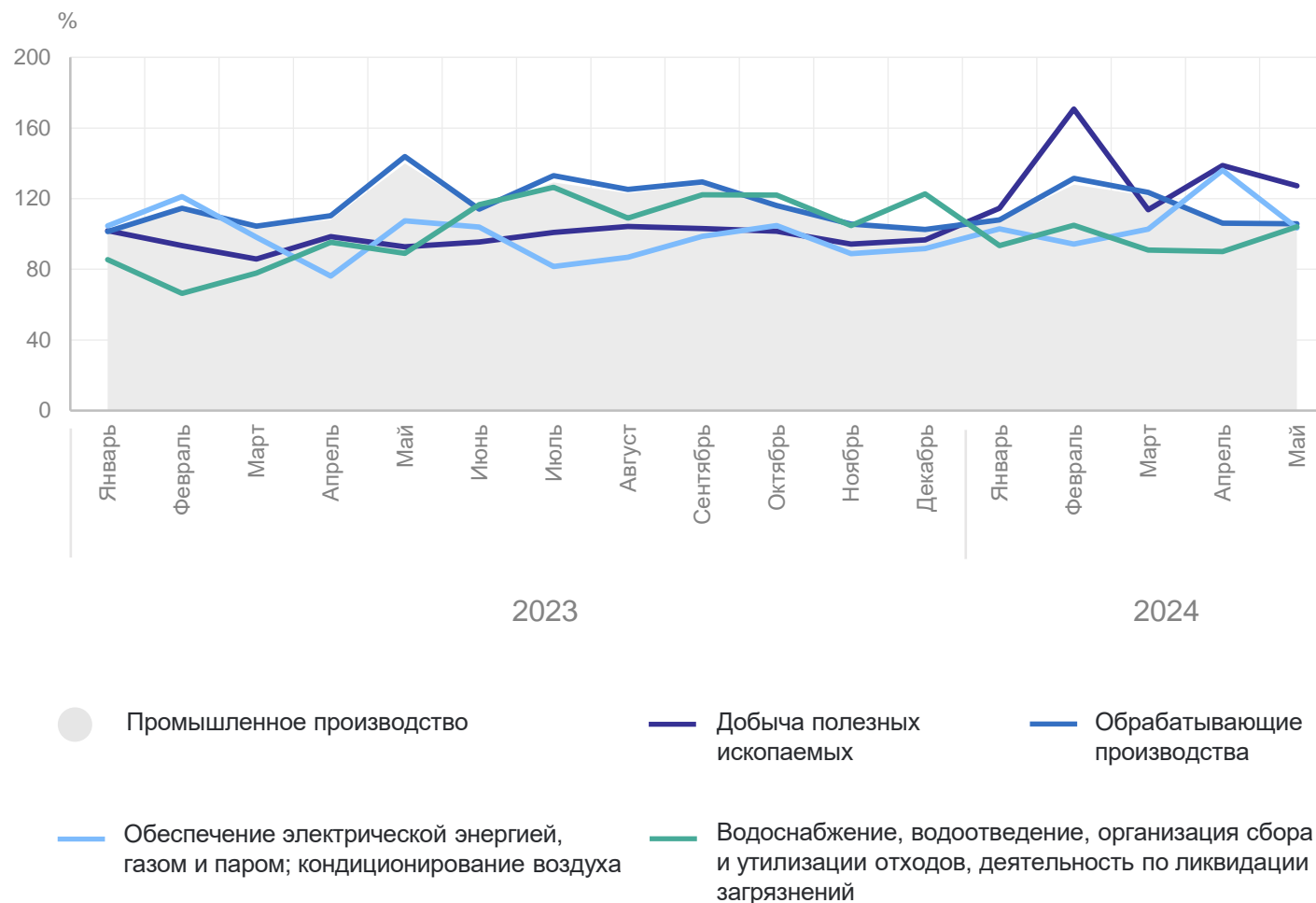
Обеспечение электрической энергией, газом и паром; кондиционирование воздуха **105,0**

Водоснабжение; водоотведение, организация сбора и утилизации отходов, деятельность по ликвидации загрязнений **96,5**

ИНДЕКС ПРОМЫШЛЕННОГО ПРОИЗВОДСТВА

в % к соответствующему месяцу предыдущего года

ТУЛАСТАТ



май 2024 г. в % к маю 2023 г.

ИПП **105,8**

Добыча полезных ископаемых **127,3**

Обрабатывающие производства **105,7**

Обеспечение электрической энергией, газом и паром; кондиционирование воздуха **103,4**

Водоснабжение; водоотведение, организация сбора и утилизации отходов, деятельность по ликвидации загрязнений **104,1**

ИНДЕКС ПРОМЫШЛЕННОГО ПРОИЗВОДСТВА

в % к предыдущему месяцу

ТУЛАСТАТ



май 2024 г. в % к апрелю 2024 г.

ИПП **101,2**

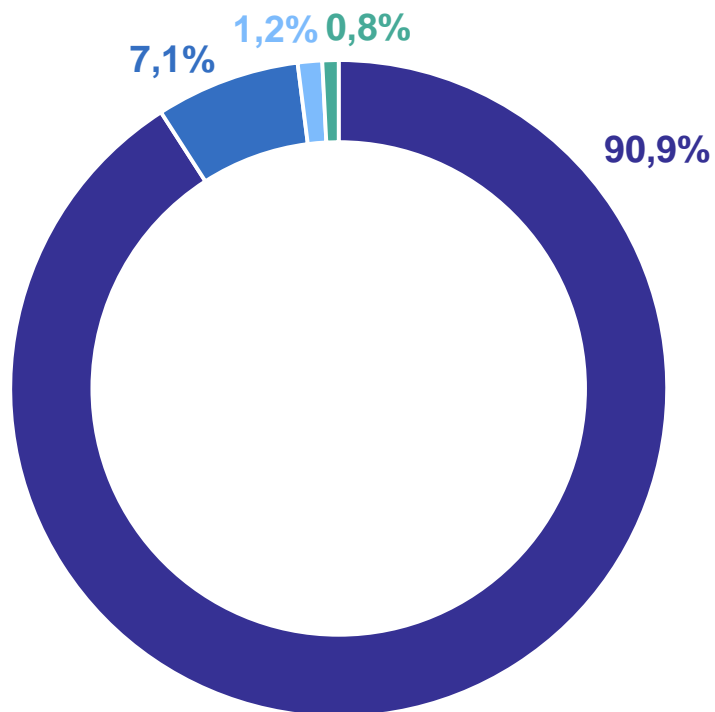
Добыча полезных ископаемых **110,8**

Обработывающие производства **102,0**

Обеспечение электрической энергией, газом и паром; кондиционирование воздуха **81,9**

Водоснабжение; водоотведение, организация сбора и утилизации отходов, деятельность по ликвидации загрязнений **120,6**

УДЕЛЬНЫЙ ВЕС ОСНОВНЫХ ВИДОВ ПРОМЫШЛЕННОГО ПРОИЗВОДСТВА *



- Обработывающие производства
- Обеспечение электрической энергией, газом и паром; кондиционирование воздуха
- Водоснабжение; водоотведение, организация сбора и утилизации отходов, деятельность по ликвидации загрязнений
- Добыча полезных ископаемых

Обработывающие производства	90,9%
Обеспечение электрической энергией, газом и паром; кондиционирование воздуха	7,1%
Водоснабжение; водоотведение, организация сбора и утилизации отходов, деятельность по ликвидации загрязнений	1,2%
Добыча полезных ископаемых	0,8%

* Удельный вес рассчитан на основе структуры валовой добавленной стоимости по видам экономической деятельности 2018 базисного года

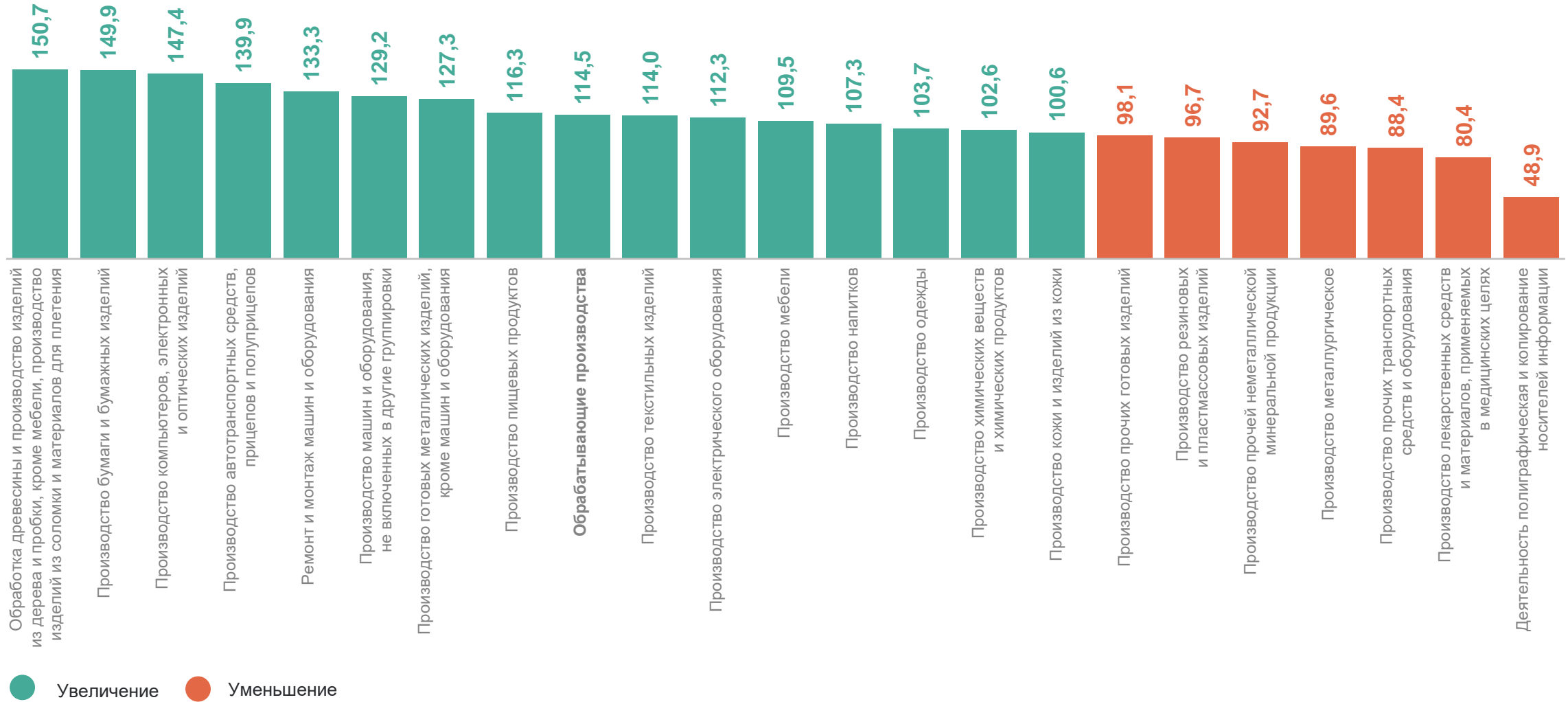
2

Индексы производства по виду деятельности обрабатывающие производства

ИНДЕКС ПРОИЗВОДСТВА ПО ВИДУ ДЕЯТЕЛЬНОСТИ ОБРАБАТЫВАЮЩИЕ ПРОИЗВОДСТВА

в % к соответствующему периоду предыдущего года

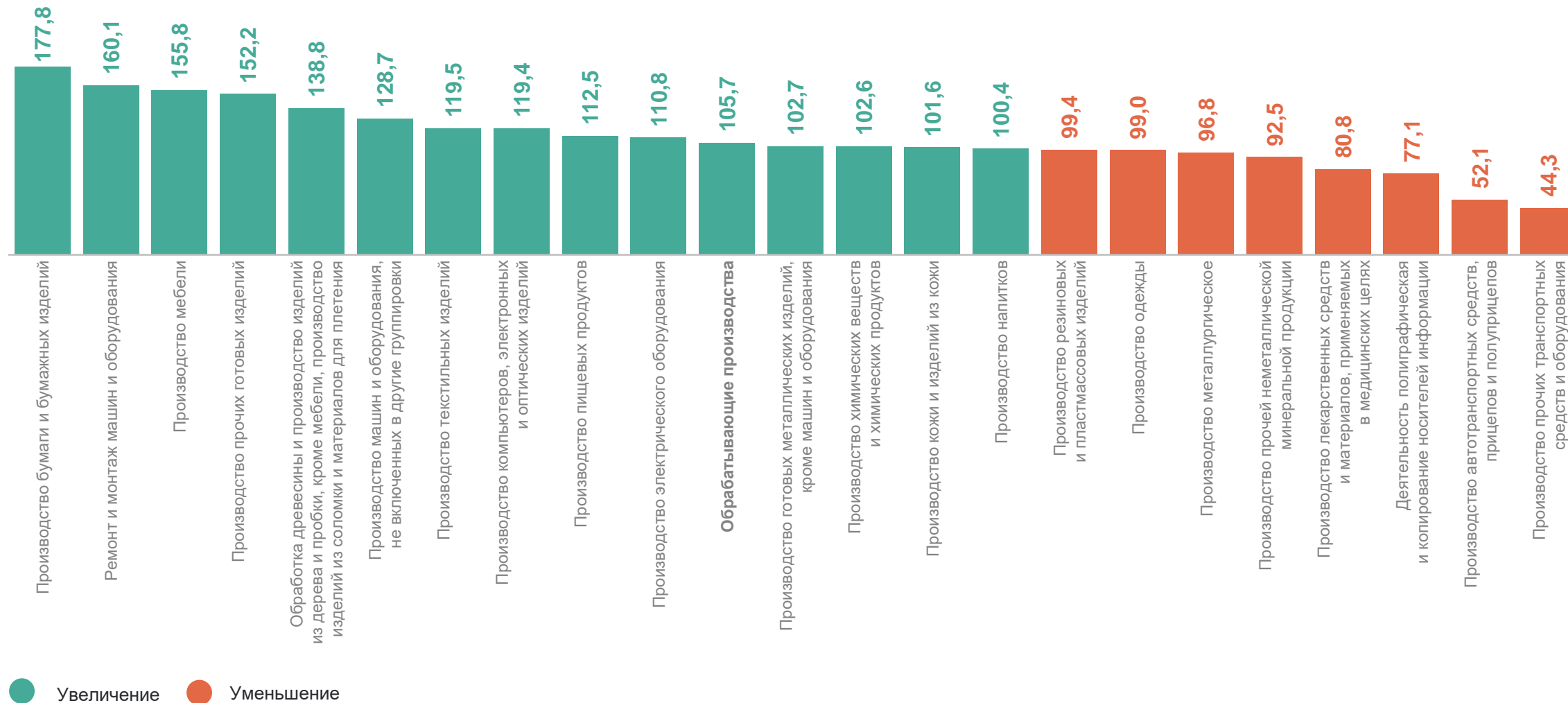
ТУЛАСТАТ



ИНДЕКС ПРОИЗВОДСТВА ПО ВИДУ ДЕЯТЕЛЬНОСТИ ОБРАБАТЫВАЮЩИЕ ПРОИЗВОДСТВА

в % к соответствующему месяцу предыдущего года

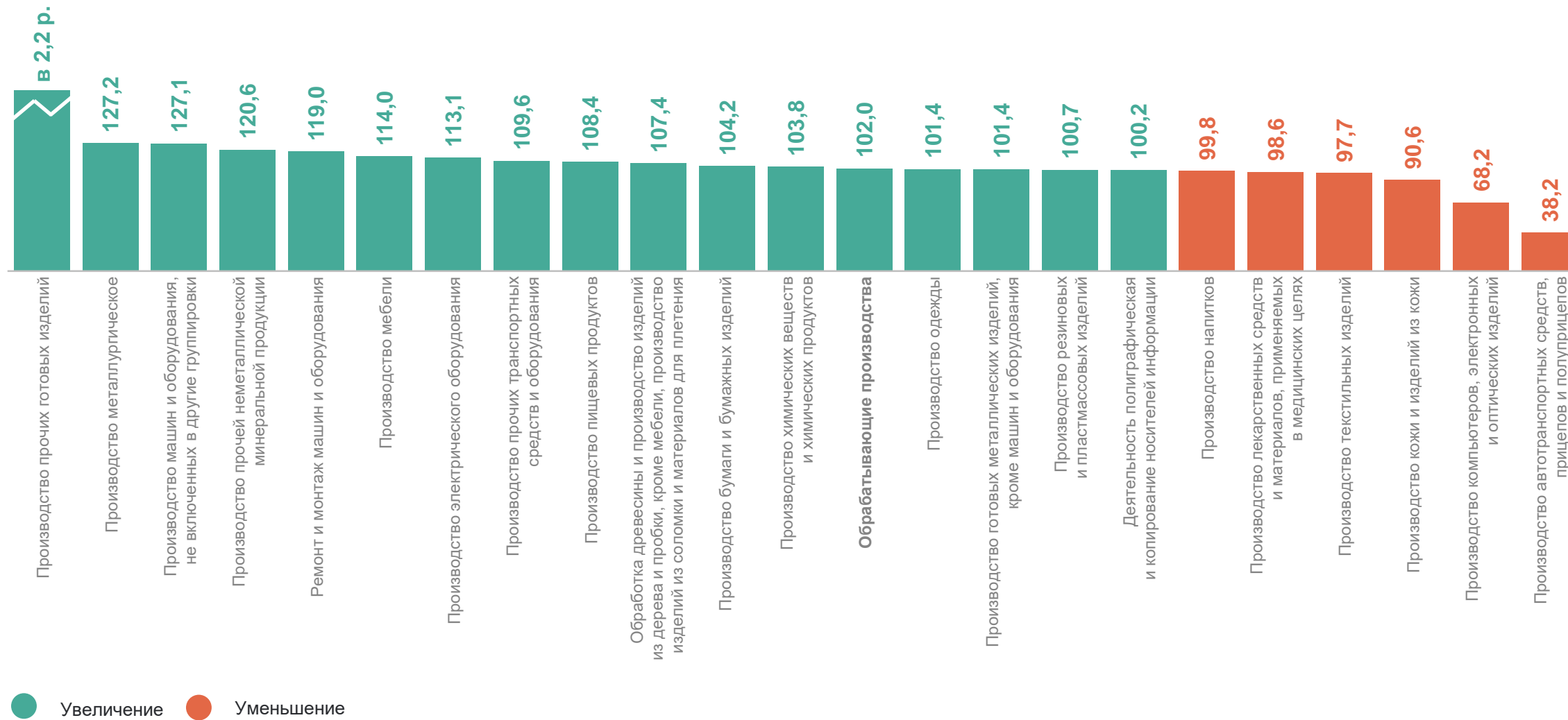
ТУЛАСТАТ



ИНДЕКС ПРОИЗВОДСТВА ПО ВИДУ ДЕЯТЕЛЬНОСТИ ОБРАБАТЫВАЮЩИЕ ПРОИЗВОДСТВА

в % к предыдущему месяцу

ТУЛАСТАТ



УДЕЛЬНЫЙ ВЕС ОСНОВНЫХ ВИДОВ ОБРАБАТЫВАЮЩИХ ПРОИЗВОДСТВ

ТУЛАСТАТ



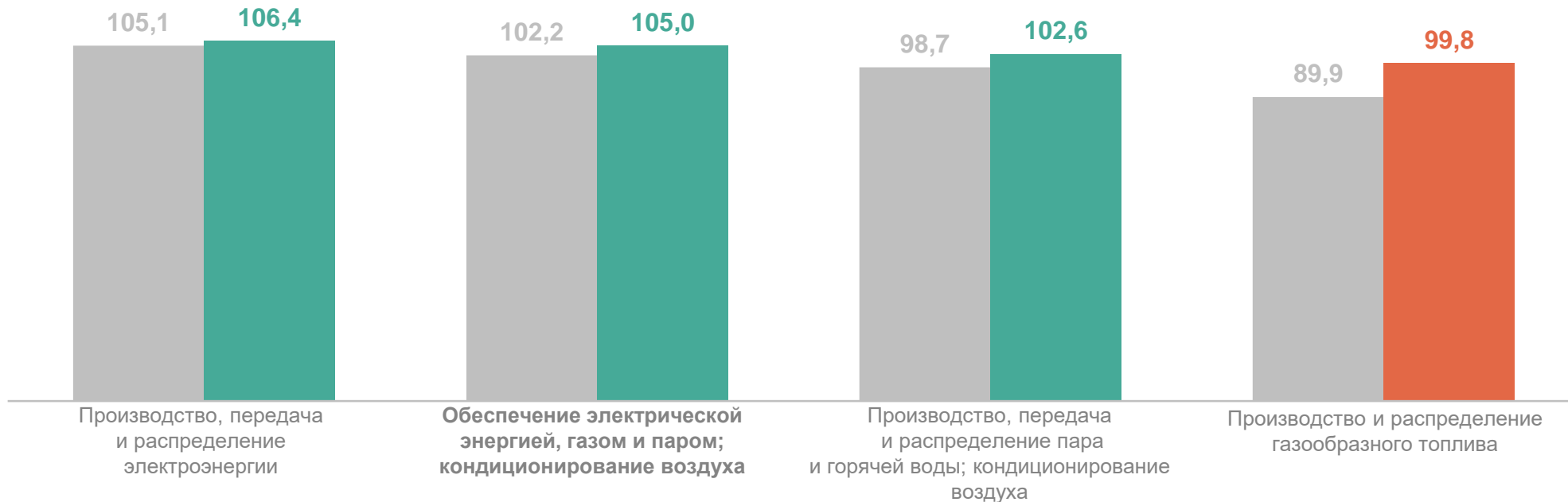
Производство готовых металлических изделий, кроме машин и оборудования	29,5%
Производство химических веществ и химических продуктов	21,4%
Производство пищевых продуктов	12,7%
Производство металлургическое	11,8%

3

Индексы производства по виду деятельности обеспечение электрической энергией, газом и паром; кондиционирование воздуха

ОБЕСПЕЧЕНИЕ ЭЛЕКТРИЧЕСКОЙ ЭНЕРГИЕЙ, ГАЗОМ И ПАРОМ; КОНДИЦИОНИРОВАНИЕ ВОЗДУХА

в % к соответствующему периоду предыдущего года

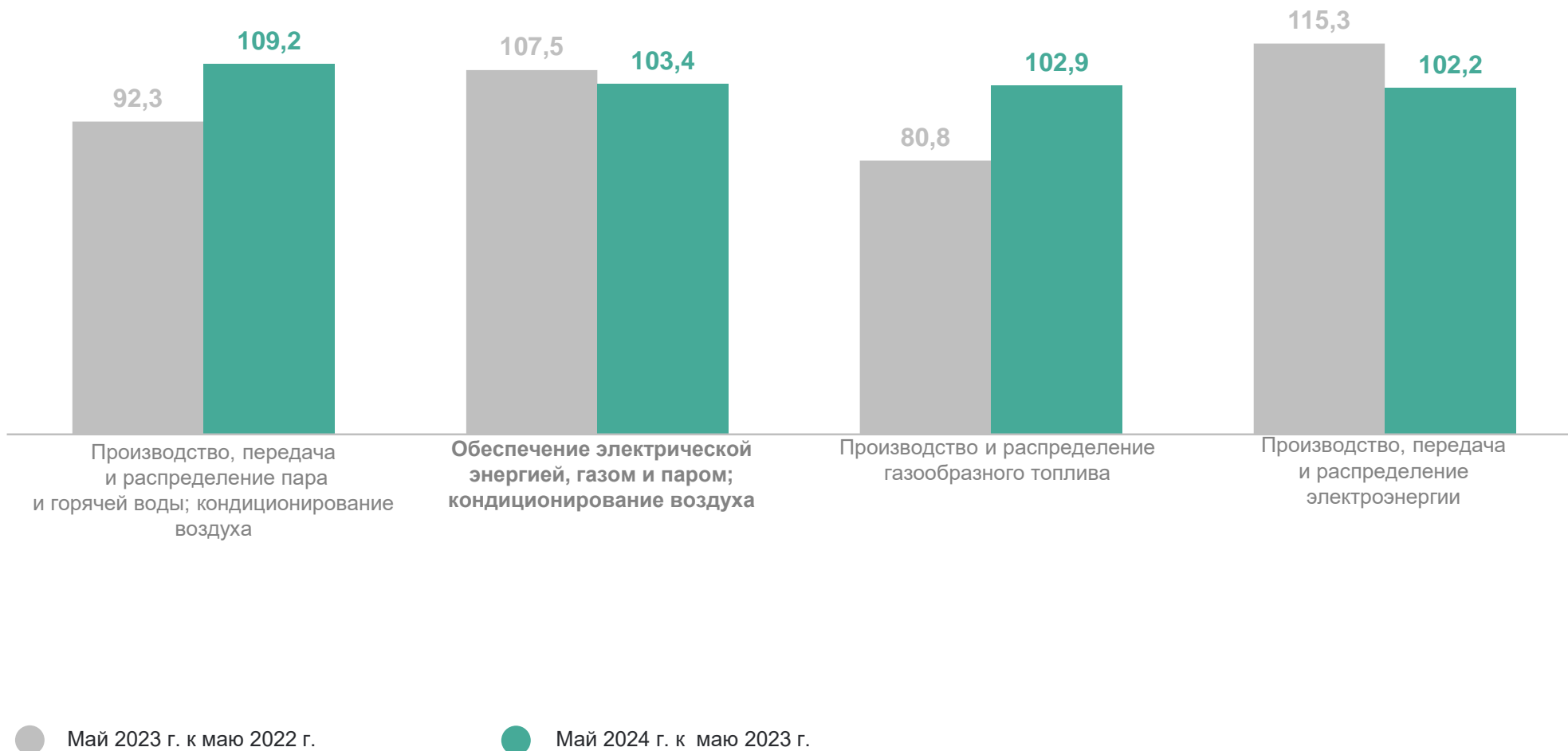


● Январь – май 2023 г. к январю – маю 2022 г.

● Январь – май 2024 г. к январю – маю 2023 г.

ОБЕСПЕЧЕНИЕ ЭЛЕКТРИЧЕСКОЙ ЭНЕРГИЕЙ, ГАЗОМ И ПАРОМ; КОНДИЦИОНИРОВАНИЕ ВОЗДУХА

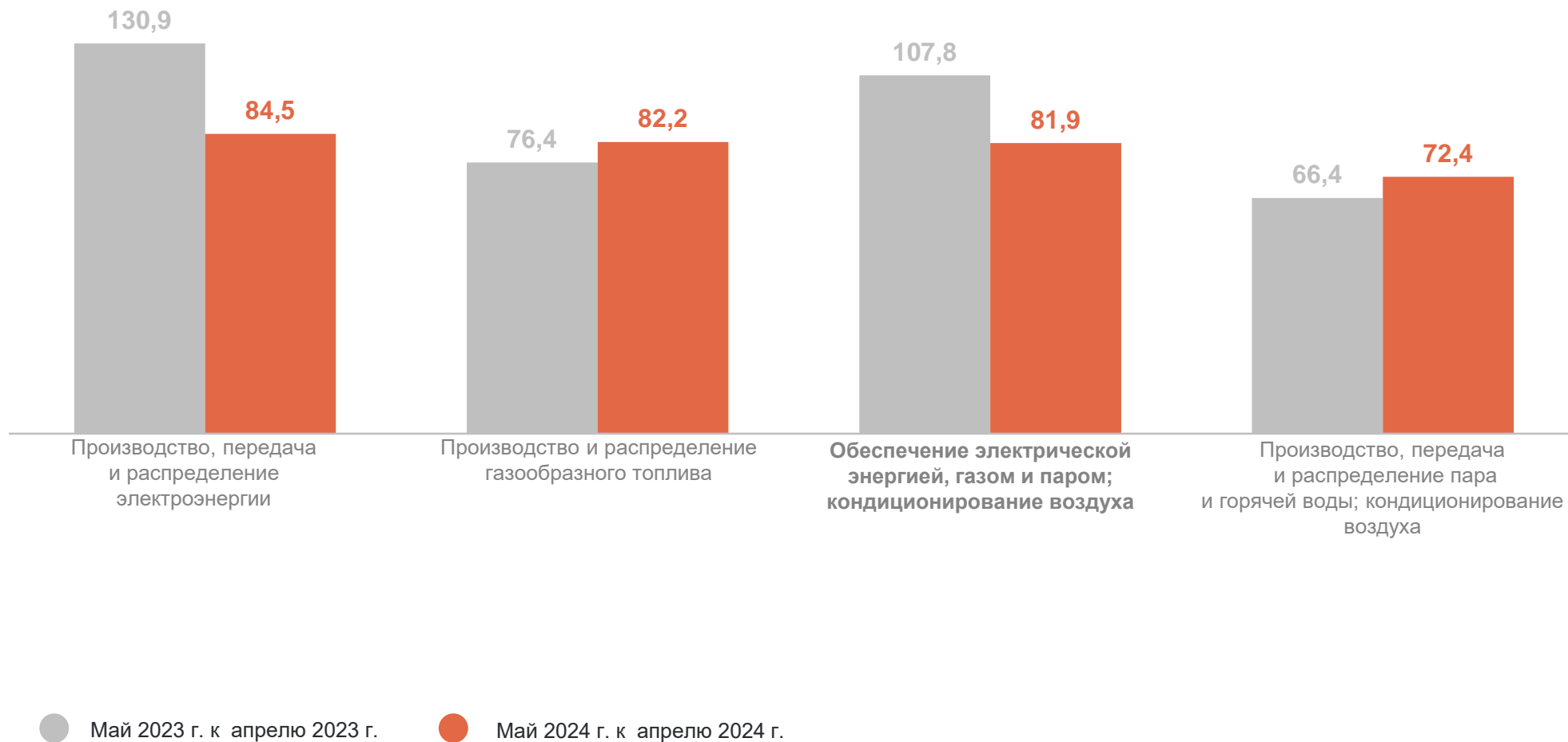
в % к соответствующему месяцу предыдущего года



ОБЕСПЕЧЕНИЕ ЭЛЕКТРИЧЕСКОЙ ЭНЕРГИЕЙ, ГАЗОМ И ПАРОМ; КОНДИЦИОНИРОВАНИЕ ВОЗДУХА

в % к предыдущему месяцу

ТУЛАСТАТ

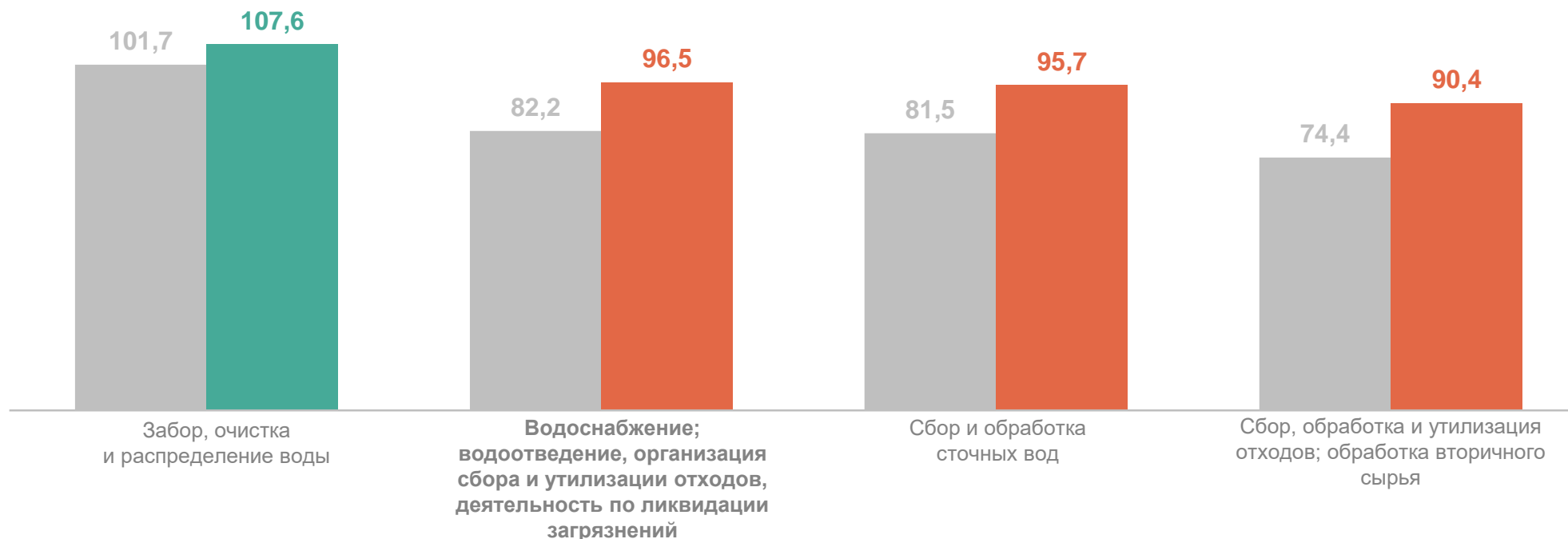


4

Индексы производства по виду деятельности водоснабжение; водоотведение, организация сбора и утилизации отходов, деятельность по ликвидации загрязнений

ВОДОСНАБЖЕНИЕ; ВОДООТВЕДЕНИЕ, ОРГАНИЗАЦИЯ СБОРА И УТИЛИЗАЦИИ ОТХОДОВ, ДЕЯТЕЛЬНОСТЬ ПО ЛИКВИДАЦИИ ЗАГРЯЗНЕНИЙ

в % к соответствующему периоду предыдущего года

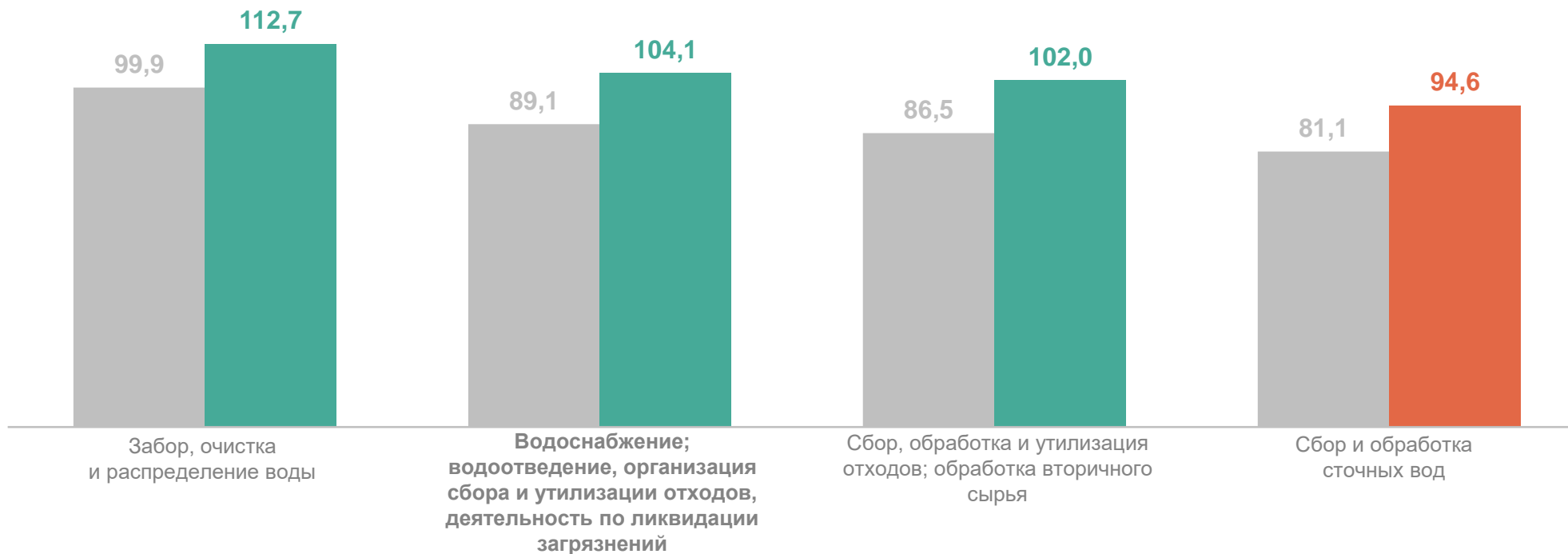


● Январь – май 2023 г. к январю – маю 2022 г.

● Январь – май 2024 г. к январю – маю 2023 г.

ВОДОСНАБЖЕНИЕ; ВОДООТВЕДЕНИЕ, ОРГАНИЗАЦИЯ СБОРА И УТИЛИЗАЦИИ ОТХОДОВ, ДЕЯТЕЛЬНОСТЬ ПО ЛИКВИДАЦИИ ЗАГРЯЗНЕНИЙ

в % к соответствующему месяцу предыдущего года



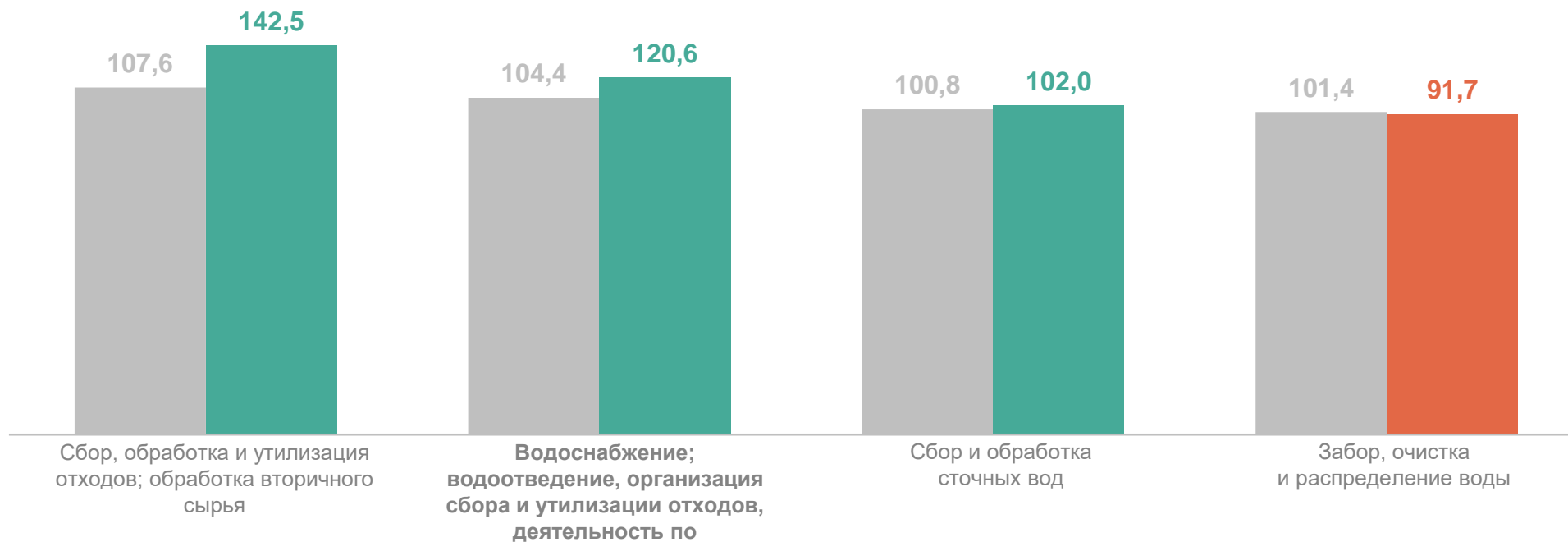
● Май 2023 г. к маю 2022 г.

● Май 2024 г. к маю 2023 г.

ВОДОСНАБЖЕНИЕ; ВОДООТВЕДЕНИЕ, ОРГАНИЗАЦИЯ СБОРА И УТИЛИЗАЦИИ ОТХОДОВ, ДЕЯТЕЛЬНОСТЬ ПО ЛИКВИДАЦИИ ЗАГРЯЗНЕНИЙ

в % к предыдущему месяцу

ТУЛАСТАТ



● Май 2023 г. к апрелю 2023 г.

● Май 2024 г. к апрелю 2024 г.